

AL-M7150DN



AL-M8250DN



規格表

機型名稱	AL-M7150DN	AL-M8250DN
列印功能	半導體雷射掃描及電子顯影印式	
列印解析度	最高可達 1200 x 1200 dpi	
列印速度 (A4 / 每分鐘)	35 頁	45 頁
首頁列印時間 (A4)	6.3 秒以下	
暖機時間	15 秒以下	20 秒以下
最大月列印量	150,000 頁 / 月	220,000 頁 / 月
進紙容量	最多 2320 張*1 (萬用進紙匣 120 張 + 標準下方進紙匣 550 張*1 + 3 個選購下方進紙匣 550 張*1)	最多 2870 張*1 (萬用進紙匣 120 張 + 標準下方進紙匣 550 張*1 + 4 個選購下方進紙匣 550 張*1)
紙張大小	萬用進紙匣 A3, A4, A5, A6, B4, B5, LT, HLT, LGL, GLT, GLG, EXE, F4, B, Long paper(297x900mm), Monarch, Com-#10, C6, DL, C5, IB5, 自訂 (寬 70 - 297mm / 長 148 - 450mm)	
	標準下方進紙匣 A3, A4, A5, A6, B4, B5, LT, HLT, LGL, GLT, GLG, EXE, F4, B, 自訂 (寬 105 - 297mm / 長 148 - 431.8mm)	
	選購下方進紙匣 A3, A4, A5, B4, B5, LT, HLT, LGL, GLT, GLG, EXE, F4, B, 自訂 (寬 148 - 297mm / 長 182 - 431.8mm)	
雙面列印	紙張大小 A3, B4, A4, A5, LT (60 - 120g/m <sup>2</sup> ) 紙張種類 普通紙	
紙張厚度	萬用進紙匣 60 - 220g/m <sup>2</sup> 標準下方進紙匣 60 - 120g/m <sup>2</sup> 選購下方進紙匣 60 - 120g/m <sup>2</sup>	
出紙槽	最多 550 張*1 (64g/m <sup>2</sup> 普通紙, 列印面朝下)	
界面	標準 Ethernet (10BASE-T/100BASE-TX/1000BASE-T) USB3.0 Super-Speed 界面 (相容 USB 1.1/2.0 界面)	
	選購 Ethernet (10BASE-T/100BASE-TX/1000BASE-T)	
網路通訊協定	TCP/IPv4, TCP/IPv6*2	
記憶體	標準 2GB (2048MB)	
處理器	1080MHz	
印表機語言	ESC/Page, ESC/PageS-04, ESC/P2, ESC/P-R, PCL5c, PCL6, Adobe PostScript3, PDF1.7	

使用環境

溫度	10~32.5°C	
溼度	15~80%RH	
噪音值*3	待機 45dB(A) 列印中 51dB(A)	45dB(A) 52dB(A)
引擎壽命 (以先到之數據為準)	600,000 張或 5 年	1,000,000 張或 5 年

電力需求

額定電壓	AC 110V	
額定頻率	50Hz / 60Hz ± 3%	
耗電量	列印時 平均 575 瓦 待機模式 6.3 瓦 睡眠模式 4.0 瓦 關機模式 3.4 瓦	平均 672 瓦 6.3 瓦 4.0 瓦 3.4 瓦

體積&重量

體積	490mm (寬) x 410mm (深) x 335mm (高)	
重量	21 公斤	

支援作業系統

Windows	Windows XP SP3 或以上版本/XP Professional x64 Edition SP2 或以上版本/Vista/7/8/8.1/10, Windows Server 2003 SP2 或以上版本/2003 R2/2008/2008 R2/2012/2012 R2/2016/2019
Mac	Mac OS 10.6.8 ~ 10.15.x

保固期

計算方式	自購買日起 1 年 若使用非 EPSON 原廠耗材所導致機器受損或問題，本公司將不提供免費保固或免費取送服務。
------	--

\*1 FX-P(64g/m<sup>2</sup>)  
\*2 預設值為關閉  
\*3 符合 ISO-7779

耗材\*

AL-M7150DN 碳粉匣	壽命 13,700 張*	S110141
AL-M8250DN 碳粉匣	壽命 13,700 張*	S110141
高容量碳粉匣	壽命 21,700 張*	S110142

\*印表機內附的碳粉匣平均列印張數為 5000 張  
\*是以 ISO19752 連續列印 A4 紙張所測得之概略張數。  
實際的可列印張數將視頁面的列印密度、紙張大小和列印模式不同而有差異。

選購品

550 張下方進紙匣	C12C802811
底座	C12C932091
後方出紙槽	C12C817071
網路套件	C12C935771
硬碟	C12C934441

Better Products for a Better Future™

愛普生深信，唯有無時無刻實踐對環境的關愛，才能開拓未來。因此，我們持續自我挑戰，開發製造高品質、可循環再生和高效節能的創新產品。透過不斷開發環保先進技術，為環境、為我們的將來，持續貢獻努力。

請使用原廠耗材，以確保最佳列印品質並延長機器使用壽命。

EPSON 為 SEIKO EPSON CORPORATION 所屬的註冊商標，唯有同品牌產品才能沿用此商標。其餘產品名稱及商標均為各家產品或是註冊商標，為各廠商自行註冊使用。同時，EPSON 對於非 EPSON 公司之商標並不聲明任何權利。

規格若有變更，恕不另行通知



台灣愛普生科技股份有限公司  
台北市信義區松仁路100號 5樓 TEL : (02) 8786-6688  
客戶服務專線 (02) 2165-3138

EPSON 愛普生捷修網(股)公司  
愛普生捷修網 全台Epson原廠維修服務  
www.epson-service.com.tw

適合SOHO或中小型企業  
大量列印使用



A3 高速網路黑白雷射印表機

WorkForce AL-M7150DN / AL-M8250DN

- 低成本 超低單張列印成本0.4元起
- 超高速 最高可達 45PPM(M8250)
- 高效能 標準搭配網路及雙面列印
- 極耐用 最高耐用度1,000,000張(M8250)



Epson AcuLaser  
M7150DN  
M8250DN

A3 高速網路黑白雷射印表機

# WorkForce AL-M7150DN / AL-M8250DN

適合SOHO或中小型企業大量列印使用



## 高CP值的列印解決方案，符合企業高印量列印需求

超低單張列印成本0.4元起，真正滿足中大型企業或政府機關高印量的列印需求，以最經濟的成本發揮最大效能，1200\*1200dpi輸出高品質黑白文件，適合SOHO或中小型企業大量列印使用，迅速完成列印任務。

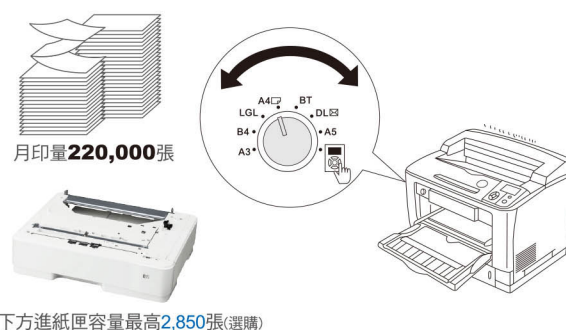


## 首張列印再提升，高速雙面列印創造高工作效率

首頁輸出提升至6.3秒，標準搭配雙面列印器，能夠節約用紙，AL-M7150DN列印速度高達35PPM；AL-M8250DN列印速度更高達45PPM（每分鐘列印張數），標準2GB記憶體，縮短了大量文件或資料列印的處理時間，加上內建EthernetTCP/IP10/100Base-T&USB3.0連接埠，共享列印資源，創造高工作效率。

## 耐用度可達一百萬張

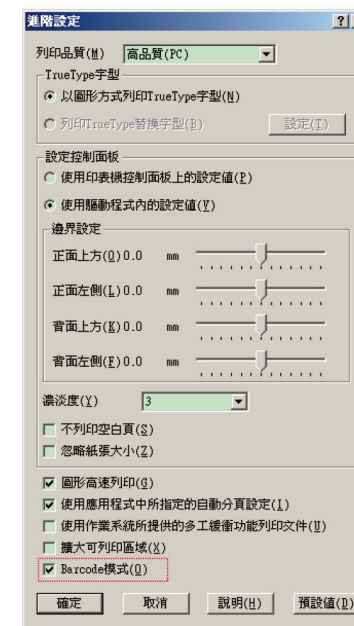
最大月印量更高達220,000張(AL-8250)，標準配備包含萬用進紙匣100張與進紙槽550張，還可額外選購下方進紙器，擴充進紙量最高達2850張(AL-8200)。滿足連續列印、大量列印的需求。萬用進紙匣內側設有「紙張尺寸調整鈕」，輕鬆調整適用的進紙尺寸。創新支援CF card列印，更新表格套用等資料最簡便。



## 高速雙面網路列印創造高工作效率

真實1200dpi的高解析度列印，在列印細小文字、圖樣時銳利又清晰，內建「條碼列印」模式，支援高品質條碼列印，減少無法被條碼機讀取的情形。透過Epson獨創的RIT自動修邊補點解析度提升技術，文字、CAD圖或地圖等曲線都不會產生點狀或鋸齒狀，實現高精細度列印質感。先進的PGI多階漸層影像技術，提高色階的表現力，重現微妙的圖像陰影與層次感，讓附有照片或圖片的簡報資料及文件、報告更具說服力。

### 「條碼列印」模式




### PGI 多階漸層影像技術



## 貼心、安全的列印設計操作管理更容易

水平、垂直「交替出紙」設計，當列印多份文件時，可自動交互堆疊出紙，省卻文件分頁裝訂的困擾，每份完整報告隨印隨取，輕鬆省力。



Anti-Copy防拷設定，在執行原稿列印時，影印複製品上出現的copy字樣，即可明顯區別複製品和原稿，遏止不當複製的情形。公司內部總有一些機密資訊，透過密碼的設定，列印者需在操作面板上輸入相同密碼後才開始列印，確保機密文件列印時遭人窺視的風險。

### Anti Copy 防拷設定



### 大尺寸 LCD 面板

