

WF-M5799



WF-M5299



選購品
下方進紙匣 (500 張) C12C932871

耗材
黑色墨水海量包 XL T9701
黑色墨水海量包 L T9691
廢棄墨水收集盒 T6716

墨水列印量
黑色 XL 40,000 張*
黑色 L 10,000 張*

*是以 ISO/IEC 19752 模擬列印 A4 紙張，所測得之總張數



本印表機之原始設計僅適用 Epson 原廠墨水，請使用原廠耗材，以確保最佳列印品質並延長機器使用壽命。

EPSON 為 SEIKO EPSON CORPORATION 所屬的註冊商標，唯有向品牌商購買才能使用此商標。其餘產品名稱及商標均為各家產品或註冊商標，為各廠商自行註冊使用。同時，EPSON 對於非 EPSON 公司之商標並不聲明任何權利。

規格若有變更，恕不另行通知



產品通過經濟部標準檢驗局驗登錄 (RPC) 型式認證 R33126

規格表	WorkForce Pro WF-M5799	WorkForce Pro WF-M5299
機型名稱	WorkForce Pro WF-M5799	WorkForce Pro WF-M5299
液晶面板	4.3 inch TFT Color LCD	2.4 inch TFT Color LCD
列印	PrecisionCore™ Print Head 每色 400x4 孔噴嘴 最大解析度 1200 x 2400 dpi (with Variable-sized Droplet Technology) 最小墨滴量 5.1pl 列印速度 約 34 ppm (A4 E-Memo4)*1 / 24 ppm (A4 單面)*2 / 15 ppm (A4 雙面)*2 列表機語言 ESC/P-R, PCL5c, PCL6, 相容 PostScript 3, PDF(ver1.7) 支援 (A4, B5, Letter, A5, A6)*1, 自訂: 148x210~215.9x297)	
複印	複印速度 約 22 ipm (平台式)*4 / 22 ipm (ADF)*5	-
掃描	掃描元件 CIS 光學解析度 1200 dpi 掃描速度 (ADF)*6 黑白 約 24 ppm (單面, 200 dpi) / 約 8.0 ppm (雙面, 200 dpi) 彩色 約 24 ppm (單面, 200 dpi) / 約 8.0 ppm (雙面, 200 dpi)	-
傳真功能	傳真型式 Walk-up 式黑白和彩色傳真功能 傳真速度 33.6 kbps, 每頁約 3 秒 傳真解析度 黑白 標準 (8 dot/mm x 3.85 dot/mm), 佳 (8 dot/mm x 7.7 dot/mm) 最佳 (8 dot/mm x 15.4 dot/mm), 相片 (16 dot/mm x 15.4 dot/mm) 彩色 佳 (200x200 dpi), 相片 (200x200 dpi) 錯誤修正模式 具有錯誤修正模式的 ITU Group3 接收記憶體 6MB / 最多 550 頁記憶空間 (ITU-T No.1 chart) 快速撥號 最多 200 組 群組撥號 最多 199 組	-
進紙來源	最多 1330 張	
標準	前方進紙匣 容量 250 張, A4 普通紙 (80g/m ²) 紙張大小 A4, A5, A6, B5, B6, 16K, SP1, SP2, SP3, SP4, SP5, 4x6in, 5x7in, 8.5x13in, 16.9wide, Letter, Legal, Executive, 自訂 (89x127~215.9x355.6mm), 信封: #10, DL, C6	-
後方進紙槽	容量 80 張, A4 普通紙 (80g/m ²) 紙張大小 A4, A5, A6, B5, B6, 16K, SP1, SP2, SP3, SP4, SP5, 4x6in, 5x7in, 8.5x13in, 16.9wide, Letter, Legal, Executive, 自訂 (64x127~215.9x600mm), 信封: #10, DL, C6, C4	-
選購	下方進紙匣 1 容量 500 張, A4 普通紙 (80g/m ²) 紙張大小 A4, A5, A6, B5, B6, 16K, SP1, SP2, SP3, SP4, 8.5x13in, Letter, Legal, Executive, 自訂 (100x148~215.9x355.6mm)	-
下方進紙匣 2*7 容量 500 張, A4 普通紙 (80g/m ²) 紙張大小 A4, A5, A6, B5, B6, 16K, SP1, SP2, SP3, SP4, 8.5x13in, Letter, Legal, Executive, 自訂 (100x148~215.9x355.6mm)	-	-
出紙托盤	150 張, A4 普通紙	
印表機介面	Hi-Speed USB (相容 USB 2.0 規格) 乙太網路 (1000BASE-T/100BASE-TX/10BASE-T), Wi-Fi (IEEE 802.11b/g/n), Wi-Fi Direct, NFC 網路通訊協定 TCP/IPv4, TCP/IPv6	
行動及遠端列印	Epson iPrint, Epson Email Print, Remote Print Driver, Scan to Cloud (僅 WF-M5799) 其他行動解決方案 AirPrint, Google Cloud Print, Epson Print Enabler (Android)	
記憶體	標準 1024 MB	
使用環境	溫度 10~35°C 溼度 20~80%RH	
噪音值 (靜音模式 / 普通紙)	列印時: 6.8B(A) / 54dB(A) (ISO7779)	列印時: 6.9B(A) / 55dB(A) (ISO7779)
電力需求	額定電壓 AC 100-240V 額定頻率 50~60 Hz 耗電量 單機複印 約 23W (ISO/IEC 24712 Pattern) 列印時 - 準備模式 約 7W 睡眠模式 約 1.4W 待機模式 約 0.2W	AC 100-240V 50~60 Hz - 約 23W (ISO/IEC 24712 Pattern) 約 7W 約 1.1W 約 0.2W
體積 & 重量	體積 (含進紙托盤) 425mm (寬) x 535mm (深) x 357mm (高) 重量 (不含墨水 / 電源線) 18.3公斤	425mm (寬) x 535mm (深) x 357mm (高) 14.9公斤
作業系統	Windows Windows XP SP3 或以上版本/XP Professional x64 Edition SP2 或以上版本/Vista/7/8/8.1/10, Windows Server 2003 SP2 或以上版本/2003 R2/2008/2008 R2/2012/2012 R2/2016 Mac Mac OS X 10.6.8, 10.7.x, 10.8.x, 10.9.x, 10.10.x, 10.11.x, 10.12.x, 10.13.x	
耐用度	150,000 (A4 / 普通紙)	
保固期	自購買日起 1 年。若使用非 Epson 原廠墨水所導致機器受損或問題，本公司將不提供免費保固服務。	

*1 列印速度 (ppm) 是以體快速模式列印在 A4 普通紙上。列印速度可能會因系統設定、列印模式、文件複雜度、軟體、使用的紙張種類以及連線方式而異。列印速度不包含電腦主機的處理時間。

*2 ISO 24734 Office Category
*3 能支援手動雙面列印
*4 ISO 29183
*5 ISO 24735 General performance
*6 ISO/IEC 24735 Annex D
*7 機器韌體及驅動程式需更新至官網最新版後才可支援



台灣愛普生科技股份有限公司
台北市信義區松仁路100號15樓 TEL: (02) 8786-6688
客戶服務專線 (02) 2165-3138

EPSON 愛普生捷修網(股)公司
全台Epson原廠維修服務
愛普生捷修網 www.epson-service.com.tw
EPSON TAIWAN SERVICE NET

業界唯一 原廠黑白商用噴墨印表機

低成本高效能，原廠保固最安心，高印量中小企業首選



黑白高速商用傳真複合機/印表機
WF-M5799 / WF-M5299

- 精省 全新墨水系統最高可印4萬張
- 環保 耗電量不到雷射1/4、健康列印無碳粉
- 高效 首張列印速度提升，搭配超高容量進紙匣
- 品質 獨家噴墨技術PrecisionCore，黑白文字列印達1200dpi

黑白高速商用傳真複合機/印表機

WF-M5799/WF-M5299

業界第一台原廠原裝黑白商用噴墨印表機，不只印得快、印得漂亮，還有完善的保固服務。全新Epson WF-M5799/M5299有超高墨水容量，省耗材成本、減少資源浪費，是替換老舊雷射印表機的第一首選！



WF-M5799



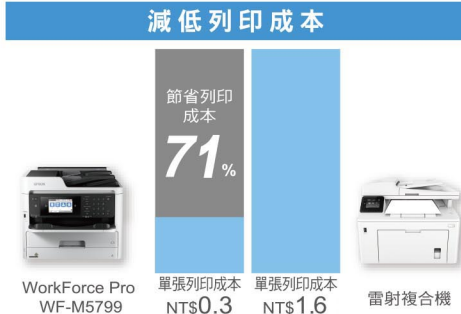
WF-M5299

精省

噴墨列印成本比一般雷射印表機省71%

相同的列印量前提下與同級雷射相比，成本可省下71%，為商用客戶提供超低成本方案。*

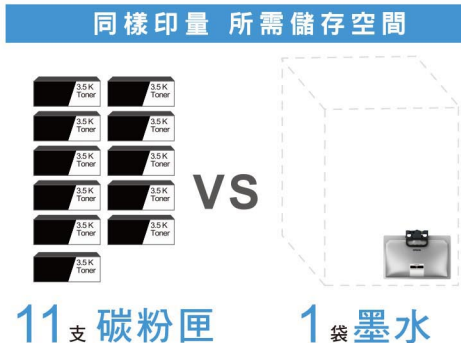
* 根據 Epson WorkForce Pro 印表機系列與市場上具競爭力的雷射印表機比較而得出之結果。



超高墨水容量

搭配超高容量墨水袋，分別可印1萬與4萬張。1袋可抵雷射高容量碳粉匣11支，省成本又可降低耗材廢棄物產生。*

* 列印量是根據 ISO/IEC 24711 連續列印 A4 紙張，所測得之概略張數。



環保

商用噴墨印表機幫助辦公室節能

Epson採用壓電噴頭技術，列印更細緻，品質提升又可大幅降低用電量。*

* 按照國際能源之星規定的測量方法 (TEC 方式)，由 Epson 計算與比較對象具有同等功能的黑白雷射複合機。

無碳粉的健康環境

WF-M5799/M5299的噴墨技術，不會有碳粉外洩造成污染影響人體健康，維持辦公室環境清新。

耗電量低



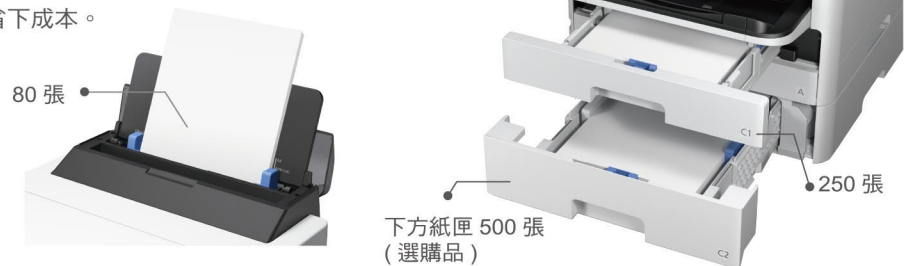
高效

首張列印速度大躍進

與同級雷射相比首張列印速度最快，只要4.8秒！多項列印工作也不用怕花時間等待，工作效率大大提升。

同級最大容量進紙匣

下方進紙匣可放250張，後方萬用進紙匣可放置80張，還可支援多種紙材。針對更高印量客戶可再加購第二下方進紙匣，容量高達500張。減少換紙時間，就是為公司省下成本。



品質

Epson PrecisionCore 創造超精細列印品質

WF-M5799/5299使用Epson最新噴頭技術PrecisionCore，墨滴更小、顏色更精準，更省墨也提供更佳的輸出品質，黑白文件列印解析度可達1200dpi，搭配新一代魔珠墨水「DURABrite Ultra Ink」，防水、抗光、不暈染，列印品質更臻完美。

